

かむかむくらぶつうしん



2018年
4月28日(土)



『ともだちや』
内田麟太郎・作
降矢なな・絵
偕成社



だい 第16期カムカムクラブスタート!

『ねえ、どれがいい?』
ジョン・バーニンガム・作
評論社



今月の
読み聞かせ


今年度も始まりました♪カムカムクラブ第16期がスタートです♪4月7日10時から始まった受付でしたが、勝沼図書館には朝から電話がなりひびき、なんと1時間で定員を超えました!申し込んでくれたみなさん、ありがとうございました♪申し込みから意欲的だった今回のメンバー、やはり活動をして積極的で、初日とは思えないほど充実した内容になりました!

はじめに開会式。館長の挨拶を静かに聞き、カムカムのみなにも自己紹介をしてもらいました!好きなことや得意なことをスラスラ言える姿にとっても感心!今年度は4年生8名、3年生16名で一年間活動をしていきます♪2年目の子たちも何名か引き続き参加してくれて頼もしいかぎりです!

続いて、みんなの名前を早く覚えるための「名刺づくり」をしました!カラフルに仕上げられた名刺は、最後に全員分をまとめたプリントになってみんなに配られました。これから一緒に活動していくみんなのことを早く覚えられるといいですね♪

次はいよいよカムカムクラブのメインイベント・アニメーションです!今回は大型絵本「ともだちや」をその場で読み聞かせした後、二人一組になってカードのクイズを答える作戦です。ランダムに決まる二人組でも、一枚のカードを覗き込んで二人で一糸懸念考えていました。答え方も上手で、他のみんなもルールを守って静かに聞いている姿にまたまた感心!スラスラと全員答えることができました!

さあ次の作戦!今度は四人組に合体し、「表紙を飾っている《ともだちやのきつね》を思い出して絵を完成させよう!」。最後のチャンスで5秒間表紙を見た後、グループ一致団結して一斉に書き始めました!「あら?全員同じ学校だったかな?」というくらい仲良く相談しあい、活気に満ち溢れたグループ活動をする姿にはとても驚いてしまいました!これから1年の活動がとても楽しみになる今期1回目のカムカムクラブでした!




ともだちやギャラリー
ねえ、覚えている?ともだちやのきつね!
着ていた服や、持っていたものを思い出して描き、
“カムカムともだちや”が集合しました。

一年間楽しく活動しよう!



かむかむくらぶつうしん



2018年
5月27日(日)

こわ〜い話...



やまととしょかん
大和図書館



かんぞうやしき
甘草屋敷

1
今期2回目のカムカムクラブは毎年恒例市内図書館巡りバスツアーです♪大型バスに乗って、まずは大和図書館へ！初めていく子も何名かいました！大和図書館には武田家の資料や武田勝頼に関する展示物がいっぱい！小さい図書館ですが、きれいで静かで素敵な場所です♪大和図書館について職員の説明をみんなで聞いた後は、図書館の中を見学しながら自分で借りたい本を選んでいました！
全貸借が終わった後は、出発まで少し時間があったので、児童コーナーで図書館職員のほんとにあった怖い話を聞くことも出来ちゃいました！みんな大満足の中、次の塩山図書館へ向かいました！



3
今回、甘草屋敷子ども図書館は、「親子のための地震イツモノート」のパネル展期間中！防災について、カムカムクラブのみなさんにも考えてもらえるよう、展示ブース内で、東日本大震災の時に本当にあった話「つなみてんでんこ はしれ、上へ！」のよみかかせを行いました。
さらに、カムカムクラブ特別のワークショップ「即席紙コップ」作りにも挑戦！広告をつかってみんなとても上手に作っていました♪
そして最後の本選びです♪甘草屋敷子ども図書館はその名の通り、子どもの本だけが置いてある図書館なのです！古い家屋を図書館にしているので、畳の部屋があったり、わくわくしてしまう急な階段があったりと、そこにいっただけでなんだか楽しい気分になる図書館です！
じっくり本を選ぶ子、好きな本をすぐ借りて畳の部屋でゆっくり読書を楽しむ子、それぞれ満喫しているカムカムさんでした！
最後は庭でおやつタイム♪甘草入りのお菓子です！
天気にも恵まれ、楽しいバスツアーになりました！



『つなみてんでんこ はしれ、上へ！』
指田 和・文
伊藤 秀男・絵
ポプラ社



『親子のための地震イツモノート』
地震イツモプロジェクト
／編
ポプラ社

しないとしょかん 市内図書館めぐり行ってきました！

かんぞうやしき
甘草屋敷子ども図書館

2
塩山図書館では、説明をしてもらった後、普段は入ることができない閉架書庫の見学をさせていただきました！時間があまりなかったけれど、勝沼図書館にはない本を見つけられた子もいて、みんなそれぞれ好きな本を借りることができました♪
いよいよ最後の目的地は、甘草屋敷&甘草屋敷子ども図書館です！
まずは甘草屋敷の主屋から見学をさせてもらいました。ボランティアガイドさんに施設について説明をもらい、甘草の味見もさせてもらいました！メンバーのみんなはちょっと顔をしかめていましたが…、普段できない貴重な体験ができました！
続いて、甘草屋敷子ども図書館に移動しました！ここでも楽しく図書館の説明をもらい、カムカムクラブはすっかり甲州市立図書館に詳しくなっちゃいました♪



しないとしょかん
塩山図書館



かむかむくらぶつうしん



2018年
6月23日(土)

梅雨に入り、この日も雨が降っていましたが、カムカムクラブのみんなは全員集合！24人で楽しく活動をしました♪

今回はもりだくさん！まずは今期初めての宿題本「シップ船長といるかのイットちゃん」を使ってアニメーションを行いました！みんなしっかり家で読んできたようで、「読んできた人〜？」の呼びかけに自信満々で手を挙げていました☆

グループに分かれた後、一人一枚カードを引いてクイズに答える今回の作戦ですが、中には難しい問題も…そんな時はグループのメンバーで協力し合い答えを考えます！答える時には、みんなの協力のおかげで全員しっかり答えることができました♪

どのグループも、頭を寄せ合い楽しそうに相談しあっていてとてもいい活動になりました！

続いては、絵本「ぼくのうちに波がきた」を使ったアニメーションです♪絵の中に隠れている“かくし絵”を、言葉を使って伝えるという作戦を行いました。隣同士になったメンバーの子と一緒に絵を探し、順番に発表していきます。みんなで同じページを見て、発表してくれた絵をみんなで探しますが、とても細かい絵もあり、探すのも一苦労！でもみんな「男の子の背中の辺りに〜」や、「波が緑色になっているところの上に〜」など、上手に言葉を使って絵の場所を伝えてくれました！見つけた時は大盛り上がりです♪

時間の都合ですべてのページはできなかったのですが、そのまま図書館でこの本を借りて行ってくれたメンバーもいました♪




「和の行事えほん
—春と夏の巻—」

あすなろ書房
高野 紀子/作




今日のかざりつけのために、家で作ってきてくれたよ！
ありがとう♪



「ぼくのうちに波がきた」 岩波書店
キャサリン・コーワン/文
マーク・ブエナー/絵

かくれている絵をさがしてみよう！

ねが みんなの願い！
かなうといいね！



<10>
イットちゃんがごほうびに
しゅうがかりにもらったものは
なんですか？

「シップ船長といるかのイットちゃん」
かどのえいこ/作 オムラトモコ/絵 偕成社
頼まれたら断れない海のなんでも屋さん、
シップ船長！いるかのイットちゃんがいなくなり、探すことになりましたが…




もうすぐ七夕！ということで、勝勝図書館にも大きな笹の葉が登場しました♪

宿題本と一緒に貸出をした、「和の行事えほん—春と夏の巻—」のなかには、月ごとに日本の行事がわかりやすく書いてあり、七夕についてもものっています♪今回はその中に作り方が載っている「くす玉」を作り、みんなで一緒にかざりつけをしました！みんなとても上手に作ってくれて、七夕飾りが豪華になりました♪

最後はカムカムクラブオリジナルの短冊に願い事を書き、自分で好きな場所に飾って完成です♪図書館内に笹を立て、みんなで記念撮影をしました♪

まだまだ始まったばかりのカムカムクラブですが、みんなすっかり仲良くなってこれからが楽しみです♪





あした
足が痛い...
なが
長かったけど
がんば
頑張りました♪

恵林寺見学 座禅体験


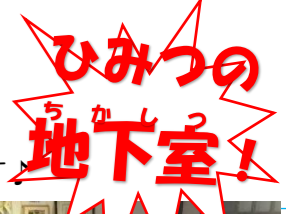


つづいてバスで、勝沼の宮光園へ向かいます！まずは主屋の中
で宮光園についての説明を聞き、貴重な映像を見せてもらいま
した。みんな真剣な顔で聞いていました！
つづいて施設内の見学です！2階の資料室やはなれの蔵、白ワ
インを作っていたしろくらなど、色々な場所を見せてもらいま
した！入口の所にある秘密の地下室の入り口まで見せてもらっ
て、みんなの目は楽しそうに輝いていました☆

しろくらに置かれていた“たる”は、カムカムクラブ全員が余裕
でまどめて入ってしまうくらいのおおきさ！蔵の中は、外の暑さ
とは大違いでとても涼しく驚いてしまいました！


つづいてしろくら階段を上り、はり目線の高さにある楽しいな
2階へ移動し、大型紙芝居の読み聞かせと絵本の読み聞かせを
おこな
行いました♪そのあとは、涼しく快適な中で、おやつタイム♪
それぞれもってきたおやつをみんなで分け合いながら楽しい
時間を過ごしました。

最後はワイン...ではなくぶどうジュース
で乾杯！
おかわりしちゃうくらい美味しかったです！



「ぶどう大蛇の物語」
国宝大善寺 四十一世住職 井上哲秀//監修、
今村 英勇//文・絵

おおきな紙芝居に作りかえられたものを、しろくら
の2階で読み聞かせ！なんとこの場所、カムカム
クラブが初めて使わせてもらっちゃいました！



「ぶす」
うちだりんたろう 著
はせがわ 義史 絵
ポプラ社

今月のカムカムクラブは図書館から飛び出し、社会見学の遠足に行ってい
ました！まずは塩山の恵林寺へ♪

座禅体験ができるということで集合時間が少し早めでしたがみんな遅刻
せず集まってくれました！

恵林寺内に入り、まずはお坊さんに座禅の仕方を教わりました。足を組み、
座り方や呼吸の仕方、そして心をなるべくからっぽにするための作法も
学び、いよいよ座禅スタートです！

座禅開始の音が鳴り、部屋の中は一齐にしん、と静まりかえりました。

お坊さんに言われたことを意識して、背筋を伸ばし静かに座禅の時間を過
ごしているカムカムさんは、なんだかとても大人になったように見えました。

小学生にしてみればながかったように思う時間でしたが、みんな最後までし
っかりおつとめを終え、貴重な体験ができたことに満足気な様子でした！
終わってみると、少し痛そうに足を延ばして呟いている子もいましたが、
とてもよく頑張りました！

座禅の後は、恵林寺内の見学をさせていただきました。中でもうぐいす廊下
は大人気！「音が鳴るのは曲者が来た時に分かるためだよ！」と教えてくれ
たメンバーの言葉をきっかけに、みんなで音を鳴らさずに廊下を歩けるか
挑戦！コツをつかんだ子はみんなにどうやって歩けばいいかを教えてあげ
ていて、とても仲の良いカムカムさんたちでした！


庭の景色もとてもきれいで、みんな身をのりだして見ていました！



宮光園見学 ぶどうジュースで かんぱ〜い♪



かむかむくらぶつうしん



2018年
8月7~10日



8月のカムカムクラブは夏休みを利用し、複数の少数グループに分けて図書館のお仕事を体験する「カムカム探検隊」です♪
毎年大人気のこの企画！今年もわくわくドキドキな表情のカムカムクラブのメンバーが集まりました♪
まずは、お仕事ができるように図書館の決まりや、ラベルの意味を勉強し、館内探検をしました！普段あまり通らない、勝沼図書館オリジナルのブドウとワインの本が集められたコーナーや、大人気の「秘密の部屋」、閉架書庫を探検！普段利用している図書館にもまだ知らないことがいっぱいでした☆

返却
本を預かってバーコードを読みます！
返ってきた資料が壊れていないか確認して、また貸出できるように準備します♪

配架
返ってきた本を、元の場所に
戻します。
いつでもすぐに探せるように、本の場所がそれぞれ決まっています！

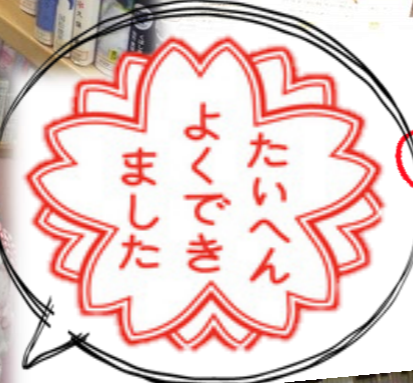
図書館マニュアル
館内の地図・分類の分かれ方
ラベルやシールの意味…
これ一つで何でも分かって
ちゃう優れもの！

さあ！いよいよお仕事体験です☆
カウンターの中で実際にパソコンを操作し、バーコードを打つ練習をしました♪利用者さんが来たときは、みんなで挨拶をして、貸出や返却をさせてもらいました！勝沼図書館の利用者さんはみんなとてもやさしく、慣れない手つきで頑張っているカムカムさんを温かく見守ってくれました♪
普段あまりかかわらない職員とも、仕事を教えてもらい、楽しく話して仲良くなることができました♪
色々な仕事を体験し、充実した活動が出来て、大満足のカムカム探検隊でした♪



利用カードを預かり、借りたい本のバーコードを読んで貸出をします。
レシートを出して、返却する日を伝えます！
もちろん笑顔で♪

貸出



いちにちとしょかんししょ
一日図書館司書お仕事体験

カムカム探検隊




かむかむくらぶつうしん



2018年
9月22日(土)



『エルマーのぼうけん』
ルース・スタイルズ・
ガネット・作
福音館書店



『ほげちゃん』
やぎたみこ・作
偕成社



11月25日まで、甘草屋敷子ども図書館にて、げんがてんかいさいちゆう原画展開催中です！



「クランベリーでむぎのつみにをおろすのだ」
どこでだれが言いましたか？
つみににはどんなもの？
ひとつえらびましょう

今年も開催！ かむかむフェスタ クイズ大会において準備中！

夏休みの活動後、久しぶりのカムカムクラブでしたが、全員忘れることなく集合してくれました！さすがです☆

宿題の本もみんな読んできてやる気満々！
今回の最初の活動は、「エルマーのぼうけん」を使ったクイズ形式のアニメーションです！



2人組に分かれてクイズカードを引き、2人で相談しながら答えます。さらに、本の中に出てくるグッズが机に広げられていて、その答えに合ったグッズも選びます。

「これじゃない？」「あー！これだ！」と、クイズを答える子も周りの子も、グッズに群がり大盛り上がりです♪少し難しい問題で答えが分からなくても、覚えていた子がヒントを出して協力し、相談していくうちに自分で思い出すことが出来て、どのメンバーも生き生きと楽しそうに発表してくれました！

実際にグッズを手にとった子にカメラを向けてみるとみんなニコニコ！自分が答えたものを持って満足そうでした♪

全員答えた後は、グッズを実際に使ってみたり、数を数えてみたり、グッズをどんなふうに使っていたかをみんなで思い出して、本に書いてあったことを確認しました。

本をしっかり読んできたからこそ、みんなで一緒に楽しむことが出来たアニメーションでした♪



今月の読み聞かせ
『おさかなどろぼう』
いいひろし・作
PHP 研究所



後半は、毎年恒例カムカムフェスタの準備がいよいよスタート！

今年は甘草屋敷子ども図書館の原画展開催に合わせて絵本「ほげちゃん」のクイズ大会を行うことになりました♪今回はみんなでクイズ作りです♪

グループごとに分かれてなるべくたくさん、色々な種類のクイズを考えました。フェスタに来てくれる幅広い年齢の参加者が楽しめるように、誰にでも答えられそうな問題や、しっかり見ていないと大人でも難しいような問題まで、グループごと頭を寄せ合いながら作っていました♪

最後はそのクイズを使って、実際にカムカムクラブだけのクイズ大会を開催！各グループが、自分たちで作ったクイズを出し、他のグループが答え、得点を競いました☆

たくさんクイズを作ることが出来たグループは、それだけ本をよく見てクイズを作っていたのでやはり答えがどんどん出てきます。どのグループもいい勝負で、3組同点の大接戦でした！

本番に向けて配役も決まり、今年も大活躍が期待できそうなカムカムさんです♪





カムカムクラブは、「おおかみと七ひきの子やぎ」紙コップマリオネットシアターとクイズ大会をしました！

絵本「ほげちゃん」でクイズ大会！

問題も自分たちで作りました！

『じゅげむ』
落語絵本
かわはなまこと
川端誠・作
クレヨンハウス

勝沼図書館カムカムフェスタ カムカムクラブも がんばりました！



ちょうせんしゃ
挑戦者
早いテンポで
間違えない
ように音読！



レフェリー
本を見ながら間違いを
チェック！間違えたら
「チーン！」とベルを
鳴らします！



11月3日には毎年恒例カムカムフェスタが行われました！
今回は、午後の工作教室の前に、カムカムクラブオリジナルの紙コップマリオネットをつかった「おおかみと七ひきの子やぎ」の劇を、参加者のみなさんに見てもらいました♪
カムカムさんが作った子やぎ達はどれも可愛くセンスが光るものばかり！代表して、子やぎ役に決まっていた7名分のマリオネットを使って演技をしました☆
10月の準備からとても頑張ってくれたカムカムさん！役ごと分かれて、それぞれ何を担当するかを自分達だけで話し合い、どんどん決めてくれました！また、ペープサート作りでは意欲的に色を塗ってくれ、中には活動日ではない日に図書館に来てくれて作業してくれたメンバーもいました！
いよいよ本番！全体で合わせて練習できたのは、本番一週間前の活動日と、当日の少しの時間だけでしたが、みんな本番に強く、とても可愛らしい劇を作ることが出来ました♪
続いて、毎年恒例のクイズ大会です！9月のクイズ作りから、当日の係決めまで、コツコツ準備をしてきました♪
少し緊張していたメンバーでしたが、出題係、チーム係、司会など、それぞれ自分たちの担当する仕事をしっかりこなしていました！児童コーナーいっぱいになった参加者を前にして、カムカムクラブのメンバーだけで堂々とクイズ大会を運営することが出来ました！
全ての活動を終えたみんなの顔は笑顔でキラキラしていました♪最後はカムカムクラブ特別のおみやげと、みんなで作ったやぎのマリオネットを持ち帰り、その後のフェスタを楽しんでいってください♪
今年もみんなのおかげで大成功のカムカムフェスタになりました！

10月の活動は宿題本を使ったアニメーションから♪今回は落語絵本「じゅげむ」を使って音読の作戦です！隊形づくりでは全員で背の順を作ってもらい、普段一緒にいないメンバー同士、背中を合わせて背をはかりながら自分たちで並んでくれました！そのまま円になり、順番に音読、隣の人は本を確認しながら、言い間違えたり詰まったりしたところでベルをチーン！と鳴らします。間違えてしまったら次の人にバトンタッチになってしまいます。区切りまで読めたら成功！次の人が新たに読み始めます。
最初は遠慮がちだったメンバーのみんなも、2周目、3周目になってくると厳しくなっていて、ベルがたくさん鳴っていました！同じところをみんな間違えてしまったりして「全然先に進めない！」と大爆笑！大盛り上がりなアニメーションでした。

『きょうふのおばけパンツ』
アーロン・レイノルズ・作
ピーター・ブラウン・絵
学研プラス



『せかいいちのいちご』
（よみかせその2）
林 木林・作
庄野 ナホコ・絵
小さい書房



準備から一生懸命がんばりました！

かむかむくらぶつうしん

2018年
12月8日(土)

カムカムクッキング クリスマスケーキ作り



今年最後のカムカムクラブは毎年大人気の企画「カムカムクッキング」でした♪今年は「わかったさんのショートケーキ」をテーマにカップケーキの型を使って3段重ねのミニデコレーションケーキに挑戦！

エプロン・三角巾を付けて準備はOK！くじで4チームに分かれてクッキングスタートです☆

まずは全員で前に集合！職員の見本を真剣なまなざしで見つめ、いよいよグループごと作業を始めます！学校が違って、もうすっかり仲良くなったカムカムさん達は声を掛け合いながら仲良く協力してケーキ作りを進めていました♪

まずは材料を混ぜるところから！卵を溶く、電子レンジで牛乳を温める、生地をよくかき混ぜるなど、いくつかの作業を交代しながら楽しそうに行っていました♪生地の甘い匂いに思わず「これ食べられるのかな？」とこっそり聞いている姿も！まだだめだよねと我慢しつつ、ケーキ作りは次の作業にうつります。

続いて出来上がった生地を、大・中・小サイズのカップに入れていきます。自分のケーキが仕上がるように、それぞれ自分の分のカップを揃え生地を入れるのですが、あまり入れすぎてしまうと重ねられないのでみんな慎重です。何度も見本を見に行き、量を調節していました！試食分も準備し、グループごと天板にのせて、後はオーブンで焼けるのを待つばかり！



ケーキを焼いている間は、宿題本「わかったさんのショートケーキ」を使ってアニメーションを行いました☆
ここでもクッキングで協力しているグループごとに分かれて一人一枚クイズカードを引き、協力し合ってクイズに答えていくので、どんどんチームワークが良くなっていきます！

まずは引いたカードを一人で考え、その後チーム内で相談。一人では思い出せない問題も、グループごと話し合っていると少しずつ思い出してくるようで、みんな頭を寄せ合いながら話していました！答えを発表するにはほとんどの問題を一人ずつ答える事が出来ました！グループ全体でもわからない問題も、みんなの前で問題文を発表し、本を確認しながら確かめる事も出来、家でしっかり読んできてくれたからこそ楽しく盛り上がったアニメーションになりました♪

さあ、焼きあがっていい匂いがただよぶ調理室、いよいよ飾り付けです！3段に重ねた後、カムカムオリジナルフラッグを真ん中に刺して3段ケーキの出来上がり☆生クリームや、チョコレートなどを上手に飾り付けていきます♪家から飾りを持って来てくれた子もいたのでそれぞれ個性あふれるケーキが出来上がりました！カムカムさんたちのセンスの良さには職員全員でびっくり！どこかで売っていてもおかしくないくらいすてきなケーキでした♪

3段重ねケーキは箱に入れてお持ち帰り！試食用のケーキにも飾り付けをして、みんなで食べました♪焼きたてケーキ、とても美味しかったです！みんな笑顔で大満足の活動になりました♪

アニメーション わかったさんの ショートケーキ



『わかったさんの
ショートケーキ』
寺村 輝夫／作
永井 郁子／絵
あかね書房



3段がさねのクリスマスケーキ完成！



かむかむくらぶつうしん



2019年
1月19日(土)

新年一回目のカムカムクラブです！日程が変更になったこともあり、いつもよりお休みのメンバーが多くなってしまいましたが、来てくれたカムカムさん達は元気いっぱいでした♪
今回は、市内ALT ルーク先生と一緒に、毎年恒例の英語でアニメーションです！
まずは新年ということで、前回貸出本「和の行幸えほん-秋と冬の巻-」の中の千支のページに注目しました！千支を英語でひとつずつ教えてもらった後、ひとりずつ前にでて「自分の千支」と「好きな千支(動物)」のポンポンマスコットを選び「I'm ●●」「I like ○○」と発表してもらいました♪普段聞きなれない名前もあったので、言うのが難しいものもありましたが、ルーク先生に教えてもらいながら、みんな上手に発表できました！
続いて、絵本「よかったねネッドくん」を使ったアニメーションをしました♪絵本の中に出てくる「ハブニング」をどうやって解決するのか、一人ひとり考えて絵と文で書き、又はルーク先生に英語に訳してもらいました♪
「ひこうきがとちゅうでばくはつ！」「うみのなかにさめがいた」「きしにあがるとトラがいた」の3場面から選んで、まずは文を考えます☆
「ユニコーンがせなかにのせてくれた」「さめはおおきなくじらにたべられちゃった」「木がいっぱいあったから、トラがぬけ出せない！」など、おもしろいアイデアがたくさんありました♪
文を書き終わった後は、その場面を絵で描きます！文は出来てもその様子を絵で描くというのは大人でも難しい…でもカムカムさんたちは悩みつつも一生懸命取り組んでいました♪最後には、みんな上手に仕上げることができました♪
今回の作品は、3月から約1カ月間、勝沼図書館内で展示予定です♪お楽しみに！



I'm ●●
I like ○○

今月の読み聞かせ
「まめつぶこぞう
パトゥフェ」
宇野和美・文
ささめゆき・絵
BL出版



『和の行幸えほん
-秋と冬の巻-』
高野 紀子/作
あすなる書房

勝沼・大和
ALT
ルーク先生




『よかったねネッドくん』
レミー・シャーリップ/さく,
やぎた よしこ/やく
偕成社

後半は、絵本「ミリーのすてきなぼうし」でアニメーションをしました♪
一人一冊本を手に取り、その場で読み聞かせを聞いた後、絵本の中の、色々なぼうしをかぶった人のページを開きます！
その中にいる人達のカードを一枚ずつひき、自分だけでカードを確認。みんなに伝わるように、そのページのどこにいるか、どのような特徴の人かを発表してもらいました！
さらに、その人のぼうしや姿を見て、いったいどんな人だろう？何をしている人だろう？と自分が思った事を想像で言ってもらいました♪
「どうぶつのぼうしをかぶっているのどうぶつ好きの人だと思う」「赤いコーンのぼうしをかぶっているの工事現場で働いている人」など、一人ひとり自分が思い描いた様子を分かりやすく発表してくれました。
最後は、『もし自分が「すてきなぼうし」をかぶるならどんなぼうしになるかな？』ということで、オリジナルぼうしのデザインを考えてもらいました♪スイーツや動物、好きな飲み物など、個性あふれるぼうしがたくさん出来上がりました☆



『ミリーのすてきな
ぼうし』
きたむら さとし/作
BL出版



There were too many trees for the tigers to chase him!

FORTUNATELY
みんなの「よかった！」を紹介♪

he could ride a unicorn.




the shark was eaten by a big whale!



かむかむくらぶつうしん



2019年
2月23日(土)





今月の読み聞かせ
『としょかんライオン』
ミシェル・ヌードセン/さく
ケビン・ホークス/え
岩崎書店



『ココロ屋』
梨屋 アリエ/作
菅野 由貴子/絵
文研出版

ふせんを
はって
どうひょう
投票!

ひょうし
本の表紙って
見るだけで
わくわく
しちゃう!



いよいよ今年度のカムカムクラブも終わりが近づいてきました！2月の活動は、アニメーションと工作です♪みんな元気に来てくれました！

読み聞かせの後、まずはアニメーションから！今回は「ココロ屋」という、今年度の中で一番長い本に挑戦しました。みんな家でしっかり読んできたようで、最初に行った物語の振り返りでは、それぞれおはなしの流れをしっかりと覚えていました。

今回のアニメーションは、物語の流れをつかみ、自分だけのオリジナルタイトルを考えよう！という作戦です！

本には必ずタイトルがあります。色々な本のタイトルを改めて見てみると、物語の主人公の名前のもの、おはなしの流れが簡単な言葉になっているもの、その物語の中に出てくるものなど、本によって様々です。みんなは頭を悩ませつつも、自分が読んできた物語を思い出し、紙に書きだして考えました！カムカムクラブメンバーひとりひとりが同じ本を読んだことで、自分の物語になり、新しい個性豊かな面白いタイトルがたくさん生まれました！

考えたタイトルは職員が清書をし、字体を統一してホワイトボードに貼りだします！全員分のタイトルを並べた後は、全員で投票タイム！自分以外のものに付箋をはって投票します♪

今回一番票を集めたタイトルは「いい心ってどんなだろう？」というタイトルで、9票も集まりました♪他のみんなもとてもいいタイトルを考えてくれました♪これから読む本でも、タイトルをつけるなら？と考えながら読むのも楽しいかもしれませんね♪



素敵なフォトフレームが
できました！完成！

つづいては毎年恒例の工作教室！今回はガラススタイルを使って、フォトフレームづくりをしました♪

フレームの中には、今年参加した活動で撮った集合写真がすでに入っています♪どれもみんないい写真！

カラフルな大小大ききの異なるガラススタイルを、それぞれ自分の思うように並べていきます。すぐに個性が出始めるのが工作の面白いところ☆色を慎重に分けて並べる子、大きさを組み合わせて大胆に敷き詰める子、向きや形を考えて何度も置きなおしてデザインしていく子など、子どもたちによってさまざまです♪

時間内で作業が終わるか不安でしたが、さすがカムカムさん！こだわりながらもどんどんボンドで貼り付けていき、全員仕上げる事が出来ました！大人にはなかなか思いつかないステキなデザインで、みているだけでもとっても楽しくなっています♪

何点かは、勝沼図書館カウンター前で展示予定です！また、前回の活動「英語でアニメーション」の展示もあわせて行います！一年間の活動記録「かむかむつうしん」の展示と、次期会員募集のお知らせもしますので、カムカムクラブに興味がある人はぜひ勝沼図書館に遊びに来てください！

かむかむくらぶつうしん



2019年
3月16日(土)

『せかいでさいしょの
ポテトチップス』
アン・ルノー/文、フェリシタ・サラ/絵
BL出版



こんきさいご
今期最後の読み聞かせ!



ことわざカルタづくり

『小学生のための
ことわざをおぼえる
辞典』
五味 太郎・絵
旺文社



かんそうはっぴょう
感想発表

一年間の思い出を
話してくれました!

しゅうりょうしき
修了式

かむかむクラブ第16期活動終了 一年間ありがとうございました!

いよいよ今年度最後のカムカムクラブになりました! 一年間欠席の少なかったメンバーのみんな、最終日も全員集合してくれました♪

まずは毎年恒例カルタ大会! 今回はプレゼント本にもなっている「小学生のためのことわざをおぼえる辞典」を使ってことわざカルタづくりをしました♪ 宿題で選んだことわざの中から自分が作ることわざが決まると、作成に取りかかります。ことわざの意味を考えながら、分かりやすい絵を描くってとっても難しい! 頭をひねりながら、一生懸命考えてカルタを作りました♪

そのカルタを使ったカルタ大会は、隣の文化館にある和室を使って雰囲気よく開催されました♪ カムカムクラブのみんなは何事にも一生懸命なので、枚数獲得を自指して必死です。誰が取れてなくても関係ない! と言わんばかりにみんなバシバシと手を出して戦いました★

白熱したカルタ大会の後は、いよいよ修了式です。甲州市立図書館長の挨拶から始まり、今年一年を振り返りました。一年間読んだ本と活動内容が書かれている振り返り冊子を眺め、懐かしそうに写真に見入っていました♪

また、一人ひとりに印象に残った本と活動の発表をしてもらいました。最初の頃に読んだ本の内容も良く覚えていて、どんなところが面白かったのかも発表してくれたのでびっくりしました♪

最後は終了証を一人ずつ館長から受け取り、オリジナルバック、写真、プレゼント本、2月に作ったフォトフレームなど、プレゼントも貰いました!

あっという間の一年間でしたが、みんなの笑顔があふれる楽しい活動がたくさんできました! これからも図書館に遊びに来てほしいと思います♪

かむかむクラブ会員募集! 4月から新3・4年生になるみなさん!
カムカムクラブの申し込みは4月6日(土)~勝沼図書館で受付が始まります! みんなで一緒に楽しい活動を楽しみましょう!



しんけんしょうぶ
真剣勝負!
カルタ大会



今年のプレゼント
みんなお疲れ様でした!

