


かむかむくらぶつうしん

2022年
4月30日



じこしょうかい 自己紹介



かいかいしき 開会式

ことし 今年のカムカムクラブは20周年！
20期のメンバーは甲州市内の元気な小学生、男子9人と女子19人の28人です！みんな一緒に1年間、活動していきます！



こうしゅうしりつとしようかんかんちょう
甲州市立図書館館長
いじま いずみ かんちょう
飯島 泉 館長



読み聞かせ本
『へいわとせんそう』
谷川 俊太郎/ぶん
Noritake /え
ブロンズ新社



よき iPad と読み聞かせ

昨年カムカムクラブは「博報賞」を受賞しました。今回使っている「iPad」はこの時にいただいた副賞で購入したものです。これからのカムカムクラブの活動でも、みんなでのしく使っていきます！
今年度最初の活動では、自己紹介やアニメーションの他に、メンバー同士で写真を撮りあう活動も行いました！図書館ではじめて使う iPad にドキドキワクワクしながら、楽しくお互いに写真を撮りあっていました♪

アニメーション

『ぼくとポチのおかしな12人のともだち』
きたやま ようこ /作
理論社



2022年、カムカムクラブは20周年を迎えました。今年も、初日からたくさんの方に申し込みいただきました。スタッフで相談の上、特別に過去最多28人のメンバーでスタートすることに！問い合わせをしたのに入れなかった方、ごめんなさい！
4月30日、ドキドキしながら、カムカムクラブの開会式がはじまりました！みんなとても集中していて、名前を呼ばれたら、元気いっぱい返事をしてくれました！
図書館長のお話を聞いてから、4人ずつ前に出ての自己紹介！緊張しながらもみんな元気に、頑張っていること・好きなことを発表してくれました！

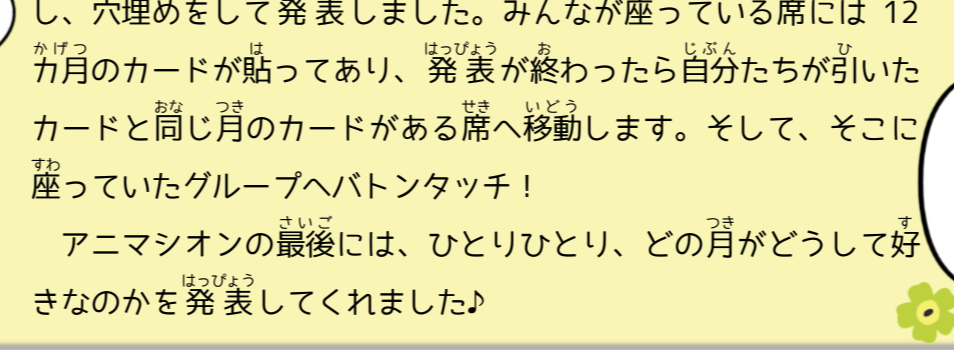


読み聞かせ本
『ゆうたはともだち』
きたやま ようこ /作
あかね書房

わかったー！

第1回目は『ぼくとポチのおかしな12人のともだち』を使ったアニメーションです！くじの順番に座り、その席で本を読みます。12か月のカードを引き、そのカードに書かれている言葉を思い出し、穴埋めをして発表しました。みんなが座っている席には12か月のカードが貼ってあり、発表が終わったら自分たちが引いたカードと同じ月のカードがある席へ移動します。そして、そこに座っていたグループへバトンタッチ！
アニメーションの最後には、ひとりひとり、どの月がどうして好きなのかを発表してくれました♪

ここにはいるのは…



私の好きな月は…



かむかむくらぶつうしん

2022年
5月28日



やまと 大和図書館



かわおとまどくしょ
川の音を聞きながら読書...



ちいとしょかんむ
小さい図書館だけ、ガラスの向
うには日川が流れていて、自然い
ぱいのきれいなとしょかん
です！
ここでは、たけだかつよりほん
武田勝頼の本やそばの本
があつ
が集められています！

ほんえら
本を選んで、たくさん借りました！



かつよりこうてんはなしま
勝頼公展のお話を聞いて記念撮影！

甲州市 としょかんめぐり バスツアー!!



どれに
しようかな？

としょかん
図書館の
せつめい
説明を聞いて、
ほん
本を
か
借ります！

えんざん 塩山図書館

こうしゅうしなかいちばんふるれまし
甲州市の中で一番古く、歴史のある
としょかん
図書館です！武田信玄や樋口一葉、
やくそうほんあつ
薬草の本が集められています！児童
コーナーで武田家クイズをしていま
した！



かんぞうやしき 甘草屋敷こども図書館



ほっほっほっ



ひゅーん!!
バーン!!



読み聞かせ本
『ねこのさら』
野村 たかあき /文 絵
柳家 小三治 /監修
教育画劇



やっほー！

おお
大きいね！

かんぞうやしきおもやけんかく
甘草屋敷母屋見学もしまし
た！ボランティアガイドさ
んが、とてもわかりやすく
せつめい
説明してくれました！



くりの木
なんだって！



かんぞうやしきなかとしょかん
甘草屋敷の中にある「こども図書館」
は、絵本や児童書などの子ども向け
の本だけが集められています。
としょかんなか
図書館の中にあるお蔵では、いろい
ろな企画展が行われています。



そとよまきせつめい
外で読み聞かせと説明を聞きました！日影は過ぎやすかったです！

かむかむくらぶつうしん

2022年
6月25日



としょかん iPadで図書館ビンゴ!

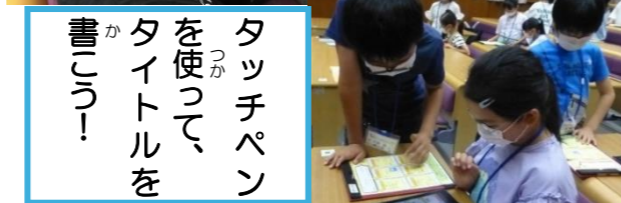


6月のカムカムクラブは、盛りだくさんのプログラム!
最初は、4月にも使ったiPadで図書館ビンゴを行いました。それぞれのiPadに書かれている番号と同じ番号のビンゴカードを選びます。そして、ビンゴカードにあるテーマの本を分類番号の棚から選んで、写真を撮ってカードを完成させます。

制限時間5分という短い時間で、どこまで埋められるでしょうか?
いつもの視聴覚室を飛び出して、児童コーナーで本の表紙を撮影しました。撮った写真が消えてしまったり、画面がくるくる回ってしまったりと、アクシデントもありましたが、みんな楽しくカードのマスを埋めました! なかなか全部は埋まらなかったけれど、一生懸命頑張りました♪



最初は好きな物語を選んで…



タッチペンを使って、タイトルを書こう!



BINGO

この本も、写真と撮ろう!



うまく撮れてるかな?



読み聞かせ本『まっくら』
高崎 卓馬/作
黒井 健/絵
講談社

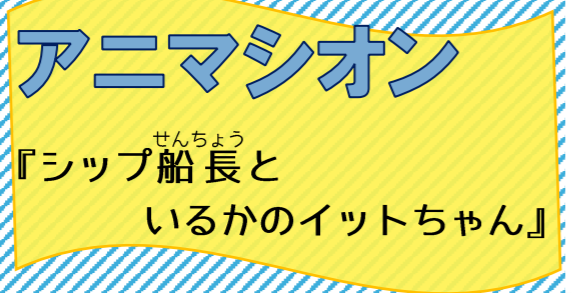


だま たんざく くす玉 & 短冊づくり

もうすぐやってくる七夕に合わせて、最後はみんなでくす玉と短冊を作りました!

じゃばら折りや、花紙を開くのが難しかったけれど、くす玉も無事完成♪短冊に書くお願いも、じっくり悩む人もいれば、パッと書く人も! みんな丁寧に書いて、個性豊かな短冊ができました♪
外に出るとすっごく暑かったけど、自分で作ったくす玉や短冊を笹に飾って写真撮影!
笹は図書館の中に飾ってあります! ぜひ見に来てください♪

アニメーション本『シップ船長といるかのイトトちゃん』
角野 栄子/作
オームラ トモコ/絵
偕成社



次は5月の活動の時に貸出をした、宿題本『シップ船長といるかのイトトちゃん』を使ってアニメーションです!

今回は、ひとりひとりクイズが書かれているカードを選んで、クイズに答えながらおはなしの最後まで進んでいくゲームです。みんな、しっかり家で読んできてくれて、楽しくアニメーションができました!
緊張して本の内容を忘れてしまうこともあったけど、そんなときは、ヒントを出して助け合い! 答えの頭文字をいったり、ジェスチャーをしてみたり…。みんな協力をして全問正解しました!



どのカードが答えられるかな?!



どれにしよ う…迷っちゃうなあ…



みんなの願いがかないますように…



イトトちゃんは…

ヒントはこんな感じ!

シップ船長は…



かむかむくらぶつうしん

2022年
7月16日



ざぜんたいけん
座禅体験

えりんじ
恵林寺



ぐぐぐーっと前に倒れてから起き上がる
と、背中がピーンってのびるんだって！



あし
足しびれた…！



ぞろり…ぞろり…

ぞろり…ぞろり…
忍び足…
抜き足…差し足…



読み聞かせ紙芝居
大型紙芝居
『甲州ワイン
づくり』
勝沼図書館/作

しせつけんかく
施設見学 みやこうえん
宮光園



おいしいね！



掠疾
如如
火風
不徐
動如
山林
山侵

7月のカムカムクラブは、毎年恒例の座禅体験！今年は、恵林寺にて
行うことに！梅雨も開けましたが、あいにくの空模様…。雨が降ら
ないように祈りながら、座禅体験&恵林寺見学スタートです！

昨日の雨のせいか、朝早くにお邪魔した境内は少しひんやり。朱塗
りの四脚門を抜けて、三門へ。三門では、戦国時代、織田信長によ
って焼討ちにあったお話をききました。

本堂の大きな部屋で住職さんから座禅する時の息の吸い方や、足
の組み方などを教えてもらい、お話を聞いて、いよいよ座禅体験開始
です！座禅を組んだり、背中をピシッと伸ばすのが難しかったけ
ど、とても貴重な体験をさせてもらいました♪何も考えないで、じ
っと座っていることって、簡単そうに見えるけど難しいんだね！

座禅体験の後は恵林寺の中の見学です！うぐいす廊下は、敵が来た
ことがすぐわかるように、「キュッキュッ」という音が鳴ります。忍者
になりきって、音が鳴らないように廊下を渡れるかチャレンジ！最後
に、住職さんがお話ししてくれた、入口の大きな梁をみて、次の
目的地に出発です！



これが、住職さんがお話しして
くれた、梁なんだ！大きい！



かむかむくらぶつうしん

2022年
8月16・17・18・23日



読み聞かせ本『ちいさなたいこ』
松岡 享子/作 黒井 健/絵
福音館書店



としょかんししょ 図書館司書のおしごと体験！ カムカム クラブ 図書館探検隊



としょかん 図書館を 知ろう！



せいさくちゆう 製作中です！



スライドで かくにんちゆう 確認中...



はいか 配架の しごと お仕事



今回カムカムクラブでは、博報堂さんの「読書推せん文コンクール」へ応募することになりました！このコンクールは、まずおすすめする相手を決めます。そして、その人にお気に入りの一冊について、300字以内でおすすめをします。図書館探検隊が終わった後、決めてきてくれた本を見ながら、30分で下書き開始です！この日に書いた推せん文を、11月に開催する図書館まつり「カムカムフェスタ」で展示予定です♪お楽しみに！



シールを貼って マニュアル完成！



この本は、どこに入るかな...？



本を決められた場所に戻すおしごと！ちゃんと戻さないと、探す時に見つけられなくなってしまうよ！

かえってきた本は 拭いて、破れていないかななどをチェックします！

今回のカムカムクラブは、毎年恒例の一日図書館司書体験「図書館探検隊」です！最初は8月の第一週を予定していましたが、新型コロナウイルスの影響で、8月16・17・19・23日の4日間に変更！さらに、午前午後の7グループにわけて行いました！

図書館のお仕事をするには、図書館のことを知らなければなりません！まずは、図書館のことを勉強します。使うのは、カムカムクラブ専用テキストと、探検隊用スペシャルスライドです。しっかり説明を聴いて、本の並び方の仕組みや、本の分け方の決まり「日本十進分類法」について、勝沼図書館独自の決まりなどを確認しました。勝沼図書館では、本に貼ってあるシールによって、本の置き場所が違います。カムカムクラブのみんながスムーズにお仕事ができるよう、それぞれの「おたすけマニュアル」にシールを貼って準備しました！シールに苦戦しながらも、完成です！

完成した「おたすけマニュアル」を持って、いよいよ図書館の中に出発です！館内を探検しながら、実際に貼ってあるシールやその意味をおさらいしました。また特別に、普段は入ることができない「閉架書庫」にも入り、動く本棚を動かす体験もしました！「たくさん本がある！」や「すごーい！」といった声も聞こえてきて、みんなワクワクしていました♪

いよいよお仕事体験開始です！普段は入れないカウンターへ実際に入って、パソコンを使った「貸出」や「返却」を体験します。お店のレジにあるような「バーコードリーダー」でバーコードをピッ♪悩んでしまうこともあったけど、みんな上手にできました！

また、返却された本をもとの場所に戻す、「配架」の仕事もしました！難しい仕事ですが、ラベルを見ながら配架ができました♪短い時間でしたが、体験したことを通して、もっと身近に図書館を感じてくれると嬉しいです！

かだし へんきやく 貸出・返却の しごと お仕事



保護者の皆さま、ご協力ありがとうございました！



みんなそれぞれ、好きな本をもってきて、書いています！

どうやって書こうか 迷ったけれど、みんな原稿用紙いっぱいまで書きました！

かむかむくらぶつうしん

2022年
9月10日



どんなお話
だったかな？
おもいだして！



この時にできたものはどれだった？



SDGsの本

今回の読み聞かせ本の中では、「海でおきている問題」が取り上げられていました。そこで、図書館にある様々なSDGs関連本を用意しました！



みんなアニメーションが終わったら、早速本選びに夢中です。気になる本はあったかな？

読み聞かせ本
『あるひくじらがやってきた』
ニック・ブランド/作
なかがわちひろ/訳
小学館



えーっと、
どんな場面だったっけ？

アニメーション『エルマーのぼうけん』

アニメーション本『エルマーのぼうけん』
ルース・スタイルス・ガネット/作
ルース・クリスマン・ガネット/絵
偕成社



カムカムクラブ×文化財担当
日本遺産「日本ワイン140年史」
構成文化財の紹介動画を作ろう！

夏休みが明けて最初のカムカムクラブです！前半は、探検隊のときに渡した宿題本「エルマーのぼうけん」を使ったアニメーション！アニメーション活動をするのも、ひさしぶりですね。ちょっと緊張ぎみなメンバーですが、活動スタートです！今回のアニメーションは、クイズに挑戦です！最初にひいたくじでつくったグループで、配られたクイズカードの番号順に答えていきます！ちょっとクイズが難しいなあと思ったら、カード交換をしてクイズに答えました！クイズの答えが分からなくなっちゃっても、みんなでヒントを出しあって最後まで答えることができました！

文化財について説明します！



動画、撮ったことあります！



いったことありませう！



動画の撮り方や、気を付けることを説明します！

こういうところにいくんだね！



なるほど！



後半は、甲州市文化財担当の高野さんと勝沼CATVの望月さんから、話を聞きます！今年カムカムクラブは20周年を迎え、その記念事業として、生涯学習課文化財担当と運動企画を行います！「日本ワイン140年史構成文化財」を紹介する動画を、10月の活動で撮影・公開する予定です。メンバーがカメラマンやリポーターになって、楽しく紹介していきます！今回の活動では、「甲州市にある構成文化財のお話」や「iPadを使った撮影の時に気を付けること」などを教えてもらいました。みんなよく集中してスライドをみえています。構成文化財に行った事がある人や、iPadで動画を取ったことのあるメンバーもいました！動画撮影の時間が、とても楽しみですね♪

かむかむくらぶつうしん

2022年
10月1・22日



アニメーション本『ライフタイム』
ローラ・M.シェーファー/文
クリストファー・サイラス・ニール/絵
ポプラ社

アニメーション『ライフタイム』

読み聞かせ本『バスが来ましたよ』
由美村 嬉々/文
松本 春野/絵
アリス館



10月1回目の活動は、もりだくさんです！アニメーション、11月3日開催のカムカムフェスタに向けて、クイズ作成、22日の撮影に向けての練習です！
今回のアニメーションは、絵本「ライフタイム」を使って行いました。「キリンは、一生のうちに網目の模様が20こできます」というように、この絵本には生き物の一生に関わる様々な数字が出てきます。メンバーは本を読んで、カードの数字から、生き物を連想させるアニメーションに挑戦！生き物たちの一生に隠された、驚きの数の世界をみんなで学びました。



ひいたカードの数字はコレです！



えーっと、この動物は…



ドローンがあんなに高いところまで飛んでる！

ドドド…

どんなかんじ？

2つ目の活動では、カムカムフェスタに向けてクイズ作成です！今年のカムカムフェスタは、館内のいろいろな場所にあるヒントを探し、問題用紙にあるクイズに答えて、メンバー特製のプレゼントをもらえるイベントを開催します！前回の活動で、文化財担当の高野さんに教えてもらった「日本ワイン 140年史構成文化財」について、撮影に行くメンバーでクイズを考えます！ちょっと難しいところもあったけど、たくさんクイズを作ることができました！

最後の活動は、みんなでタイトルコールの撮影とiPadでの動画撮影練習です！今回は、一度外に出てドローンを使いました！「どのくらい声を出せばいいかな？」と考えながら、元気いっぱい撮影ができました！図書館の中に戻ったら、撮影練習です。勝沼CATVの望月さんが教えてくれた、動画撮影のコツは覚えているかな？今回はみんなで、動画の撮り方や距離の取り方を確認しました。実際に構えてみると、iPadがちよっと重くて、画面をみると近く映ることにびっくり！少し緊張している様子も見えましたが、楽しく活動しました♪

れんしゅうちゅう
練習中…



ちゅう
リハーサル中…



きゅうたなかきんこう
旧田中銀行



ここにも部屋が！



膝も少しまげて…



くらむぼんワイン



しっかり脇をしめて…
動かないように…



おと水の音がすごい…！

いわいばし
祝橋

10月2回目の活動は、待ちに待った撮影日です！みんな前回の活動でしたことは覚えているかな？祝橋、旧大日影鉄道隧道、旧田中銀行、くらむぼんワイン、大善寺、宮光園、龍憲セララーの7つのグループに分けられました。車で移動するグループ、歩いて移動するグループ、それぞれ出発です！

はじめて行く場所だったり、行ったことがある場所だったり…。1時間という短い時間の中でしたが、セリフを覚えてきたので、カメラでの撮影もスムーズに行うことができました。これまでの活動で、各グループそれぞれで担当場所を調べましたが、今回実際に担当場所に行ってみるとたくさんの発見がありました！今回撮影した映像は、カムカムフェスタで上映します！どんな映像になったのか、とても楽しみです♪



みやこうえん
宮光園

だいぜんじ
大善寺

撮れているかな…？
ドキドキしちゃう！

きゅうおおひかてつどうすいどう
旧大日影鉄道隧道

すごく広くて、ひんやりしてるう～！



みんなで協力して…
暗いけど、見えるかな？

りゅうけん
龍憲セララー

かむかむくらぶつうしん

2022年
11月3日
とくだいごう
フェスタ特大号



クイズ
スタート



ドキドキ...

誰かくるかな?

クイズ
ゴール



みんなで撮ったヒントの
写真も掲示しました



No.1	...	No.5	...
No.2	...	No.6	...
No.3	...	No.7	...
No.4	...		



ぶんかかん
文化館にて

ぼく、コードピラー！
コース通りに
はし
走らせて！

これでうまく
はし
走るかな？



読み聞かせ本
『1まいの
がようし』
長坂 真護/作
あかね書房

パティスリー
カムカム



いらっしやいませー！



トッピングして

注文をとって...



プレゼント！

勝沼図書館 としょかんまつり

カムカムフェスタ



上映中
じょうえいちゅう

さんかく
三角くじ



いっしょに
がんばるぞー！

今年は人数が多いので、前後半にグループを分け、さらに4カ所に分かれたお仕事を、交代しながら行いました！「三角くじ」では、本を借りてくれた利用者さんにくじを引いてもらい、景品を渡しました！「クイズ」では、スタート地点でクイズに参加する人に問題用紙を渡し、ゴール地点で答え合わせをしました。合っていた人には、ハンコを押してあげて、「ケーキチケット」を渡し、さらに特別なくじを引いてもらい、あたりが出た人に景品を渡しました！そして「パティスリー・カムカム」では、ケーキチケットを持ってきた人からチケットを受け取り、注文を取って、その場でケーキを作って渡すお仕事をしました！たくさんの方が参加してくれて、大盛況でした♪

また、待機しているグループは、前回の活動で撮影をした動画の上映会をしました。上映会が終わったあとは、隣接する文化館の和室で、コードピラーを使って楽しみました。

活動終了後は、自分達も本を借りてくじを引いたり、工作ケーキを作ったりと、短い時間だったけどカムカムフェスタを楽しんでいました♪参加してくれたみなさん、ありがとうございました！

かむかむくらぶつうしん

2022年
12月10日



アニメーション『わかったさんのショートケーキ』




そうだんちゅう
相談中...



ふむふむ
なるほど...!



アニメーション本
『わかったさんの
ショートケーキ』
寺村 輝夫/作
永井 郁子/絵
あかね書房



ヒント、
だせまーす!



緊張したけど...
げんき はげん
元気に発言
しました!




読み聞かせ本
『リゼッテ
うそをつきにく』
カタリーナ・
ヴァルクス/作
ふしみ みさを/訳
あかね書房



協力して
ホイップを絞ろう!



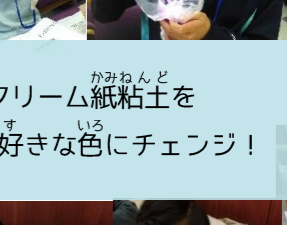
紹介本
『いろいろおかし
パーティー』
おおで ゆかこ/作
アリス館



オリジナルの カップケーキを つくろう!



パーツをえらんで、
デコレーション!



白いホイップクリーム紙粘土を
好きな色にチェンジ!

今回のカムカムクラブは、宿題本を使ったアニメーションと紙粘土を使った工作活動です。

前半のアニメーションでは、『わかったさんのショートケーキ』を使ったクイズを行いました! みんな、読んできた『わかったさん』の内容は覚えているかな? 久しぶりのアニメーション活動で、ちょっと緊張しながらのスタートです!

最初に、クイズが書かれているカードを引いて、問題を確認します! ちょっと難しいな...と思った人は、同じ列の人となら、相談OKです! 「えー難しいよー!」という声も聞こえてきましたが、お互いに教えあいながら考えていました。周りのメンバーと相談もしたけど、答えがわからない...となっても大丈夫! みんなでヒントを出し合って、クイズに全部答えることが出来ました! さらに、カードに書いてあるクイズ以外にも、「どんな道具だった?」や、「どんな名前だった?」という質問にも、ちゃんと答えることができました!

後半はいよいよ工作です。12月といえば、クリスマス! わかったさんと同じように、ケーキをつくりまします! 今回、新型コロナウイルスの影響で、本物のケーキは作れなかったけれど、紙粘土を使ったカップケーキを作りました!

みんなが、食べてみたいカップケーキ、あったらいいなあと思うカップケーキ...。いろいろなテーマを考えたがらつくりました♪ 好きな色を入れて作ったホイップクリームも、近くのメンバーと交換したり...これは楽しいよね! また、ビーズやパンコール、ぼんてんといった材料を使い、とても色鮮やかでキラキラとしたものが出来ました!

最後に、メンバーそれぞれが思い思いに作った、とてもかわいい、世界に一つだけのカップケーキに名前を付けました! 夢中になった、素敵な時間でした♪



かむかむくらぶつうしん

2023年
1月28日



読んできた本
『ロバのシルベスターとまほうの小石』
ウィリアム・スタイグ/作
瀬田 貞二/訳
評論社



どんなことを
したっけ…?



読み聞かせ本
『ちいさなハチドリ
ちいさな
いってき』
ウサギ ケイタ/え
イマジネーション・
プラス




ひとり
一人が読んだら
ひとり
一人が並んで…



カードに書いてあるのは
どんな文だった?

読んできた本
『和の
行事えほん
-秋と冬の巻-』
高野 紀子/作
あすなる書房



お正月に
したことは…



なに食
べたっ
け…?

アニメーション 『ロバのシルベスターと まほうの小石』



甲州市 ALT
トーマス先生


Let's enjoy
English!



Strawberry
please!



読んだ本
『Pancakes,
Pancakes』
Eric Carle/作
Simon & Schuster



What do you
want?



grind the
wheat

英語でアニメーション 『Pancakes, Pancakes』 (ホットケーキできあがり!)



make the flour

flipped!

年が明けて一回目のカムカムクラブです。最初に、前回貸出をした宿題本『和の行事えほん-秋と冬の巻-』のお正月のページに書いてあるものを見ながら、「やったことあるかな?」や「食べたものはあったかな?」とみんなが過ごしたお正月の様子を教えてくださいました。

前半は、宿題本『ロバのシルベスターとまほうの小石』を使ったアニメーションです! 甲州市のALT・トーマス先生にも参加してもらいました。今回は、隣の席の人と二人一組のチームで行います。本の文章が書かれているカードを引き、どの部分だったか思い出します。よく相談してから一人が読み上げ、もう一人が前に出てここの場所へ移動します。どんなお話になるのでしょうか? トーマス先生が最初に読み上げて、スタートです! 並んでいる人数が多くなってくると、どこに入れば良いのか分からなくなってしまふメンバーの姿も。そんな時は、前後の人にカードを読み上げてもらって確認。最後に一番のところに並んだ人から読み上げてもらって、出来たお話の順番を確認! 読み上げる前に、ちょっと違うかも…? と思ったメンバーが並びなおして、なんと一回で物語が完成しました!


後半はトーマス先生と一緒に、毎年恒例の「英語でアニメーション」です! 今回使ったのは、「Pancakes, Pancakes」『ホットケーキできあがり!』というエリック・カールの絵本。まず、トーマス先生が英語で読み聞かせ、次に日本語での読み聞かせを聞きます。一度本を閉じて、スライドに注目! 本の中に出てきたパンケーキ完成までの動きを、英語で言いながらジェスチャーをしました。ちょっと緊張ぎみだったけれど、体を動かしながら楽しく英語を覚えました! そして、グループごとに練習をして、みんなで、おはなしの最後までジェスチャーを繋げることが出来ました!

おさらいでジェスチャークイズ! メンバーがしてくれた動きはどんな英語だったかな? 全身を使って、元気いっぱいクイズを出してくれました!

ジェスチャーの後は、ワークシートです。お互いに英語で「パンケーキに飾りたいもの」・「トッピングに欲しいもの」を話します。合言葉は、「What do you want?」トーマス先生に教えてもらった英語を使って、いざ挑戦です! トッピングを聞き終わったら、パンケーキの枠に、トッピングの絵を描きます。どんなパンケーキを作ろうかな? こんなパンケーキをあげようかな? みんな一生懸命にカラフルなパンケーキの絵を完成させました! そして、早く書き終わったメンバーから、巨大パンケーキへのトッピングを書いて好きな場所に貼りました。今回のアニメーションで作成した、ワークシートと巨大パンケーキは、3月の図書館展示で飾る予定です! どんなパンケーキができたのか、楽しみですね!

かむかむくらぶつうしん

2023年
2月11日
ごうがい うしくほうもん
号外・牛久訪問



うしく
牛久シャトーに
行ってきました!

今回のカムカムクラブは特別版! なんとカムカムクラブ初の県外遠征! 茨城県牛久市に行ってきました!
 前日は警報級の大雪...。当日のお天気と道の様子が心配でしたが、無事に勝沼図書館を出発! バスに揺られること約3時間...。茨城県牛久市に到着しました!
 今回、カムカムメンバーが招待されたのは、牛久市にある「牛久シャトー」です。この牛久シャトーは、カムカムメンバーがこれまで撮影した「日本ワイン140年史構成文化財」のひとつです。メンバーのみんなが紹介動画を作ってくれたので、茨城県にある「構成文化財」も見てもらおうと、文化財担当が招待してくれました!
 シャトーの中に入ってみると、レンガ造りの建物がたくさん! みんなで記念撮影をした牛久シャトーの本館は、今年2023年9月で建築から120周年になるそうです。この日は特別! 普段は解放されていない、本館の中に入れてもらいました! 中では、牛久シャトーの創業者・神谷傳兵衛さんが牛久シャトーの歴史を説明してくれる映像を見ました。
 階段を上って、2階にある大広間に案内してもらいました。大広間は真っ赤な絨毯が敷かれています。なんとこの部屋の名前は「比蜜閣」。なにやらあやしい感じ...。その部屋での読み聞かせは、普段とは雰囲気違ってわくわくします♪ 明治から大正にかけて、この「比蜜閣」では当時の政財界の偉い人が来て、パーティーをしたそうです。その中には、歴史の重要人物・政治家の板垣退助もいたそうです。今の比蜜閣にある机やピアノ、花瓶などはその当時に使われていたもの、という説明を聞いて、メンバーの中からは、「えー!？」や「すごーい!」といった声も聞こえてきました。
 たくさんの説明を聞いて、牛久シャトーに詳しくなったメンバー! ここでミッションです! とても広い牛久シャトーの中を、iPadを持って出発です! 家族と一緒に、シャトーの中を探索して、写真を撮りに行きましょう♪ 3つのチェックポイントを巡り、シルクハットを被って記念撮影をします! 決めポーズをして、パシャリ! とても素敵な写真や楽しそうな写真がたくさん撮れました♪
 カムカムクラブ初の県外遠征。みんな楽しく、「日本ワイン140年史構成文化財」について知ることが出来ました。みんながワインを飲めるようになる頃には、牛久シャトーも130周年くらいになるのかな? 大人になってもいってみたいですね。



かむかむくらぶつうしん

2023年
2月18日




カムカムクラブの活動も、今回を含めあと2回となりました。今回の活動は盛りだくさん！楽しく活動していきましょう♪
 最初は、「おはなし実験室」という活動です。6人で1つのグループになって、ひとりひとりキーワードカードを引きます。カードに書かれているとくべつな消しゴムや古いかがみなどのキーワードを使って、おはなしを作っていきます。考えるのが難しいキーワードはあるかな…？ちょっと不安になってしまうけれど、大丈夫！困ったときはグループのメンバー同士で相談をしてOKです！つくるのは、主人公の「カムカムくん」が冒険をしていくおはなし「カムカムくんのぼうけん」です！はじめてのチャレンジに、みんな最初はとまどったけれど、話し合っておはなしを完成させることができました！
 次の活動は、読んできた本『ココロ屋』を使ったアニメーションです！今回の作戦は、『ココロ屋』ではない、別のタイトルをつけよう！』です。本のタイトルってどんなものだろう？主人公の名前？わかりやすくするための記号？内容？いろいろ考えながら、自分の新しいタイトルを考えてみましょう！書き終わったら、みんなで投票会が始まります！みんなから出されたタイトルの中から、それぞれが「いいな」と思ったものに1票いれていきます。一番票を集めたのは、「まねできないぼくのココロ」！選ばれた人には、ロゼットがプレゼントされました！
 盛りだくさんな活動の最後は、「図書館ピンゴ」です。6月の活動で、iPadを使ってピンゴをしたのは覚えてるかな？1年を通して知った、分類記号が書かれているシートを完成させよう！図書館探検隊の時のことを思い出して！ちょっとアクシデントもあり、短い時間だったけど、どんどんシートを埋めることができました♪

アニメーション ココロ屋

読んできた本
『ココロ屋』

梨屋 アリエ/作,
菅野 由貴子/絵
文研出版



みんなはどれに
投票したのかな？

どうひょうちゅう
投票中…

タイトルを
考えよう！

どうひょうようし
投票用紙は
ふせん！


大接戦！
だいにせつせん

まねできない
ぼくのココロ


- あるグループのおはなし！
- ①カムカムくんは、**勝沼図書館**にいました。
 - ②そしたら突然、カムカムくんの目の前に、**古いかがみ**が現れました。
 - ③その鏡の中には、**ぶどうの木**が生えていました。
 - ④**いじわるなドラゴン**はぶどうの木を全て燃やしてしまいました。
 - ⑤ぶどうの木を大切に育てていた**まほうつかい**は、怒ってドラゴンとカムカムくんをぶどうの木に変えてしまいました。




マイクも使って撮影中…



読み聞かせ本
『まっねとぶどう』
イソップ/原作
しもかわらゆみ/文・絵
あかね書房



としょかん 図書館ピンゴ



かむかむくらぶつうしん


2023年
3月11日



カルタづくり
カルタ大会



読んできた本
『ピカピカ俳句』
齋藤 孝/著,
大塚 いちお/絵
パイインター
ナショナル



修了式



修了証とプレゼントをもらいました



いよいよ今年度最後のカムカムクラブです。今年はいつもの年より
たくさんのメンバーで活動をしてきました！ 今日で最後と思うと寂
しいけど、楽しくいきましょう！

まずは、前回貸出しをした『ピカピカ俳句』から、お気に入りの俳句
を一句だけみんなに発表してもらいました。みんなは、どの俳句がお
気に入りだったかな？ 発表が終わったら、3つのグループに分かれて
「ピカピカ俳句」を使ったカルタをつくります。みんな自分が描く俳句
が決まると、季節と季節の絵が描かれる取り札と、読み札を作りました
♪ 短い時間だったけど、各グループ個性豊かなカルタが作れました！
作ったカルタを持って、図書館の中にある会議室に移動します。さあ、
みんなで作ったカルタで「カルタ大会」開催です！ とても白熱したカ
ルタ大会！ なんと各グループ、何回も行うことが出来ました！

Cherry Blossomy




一年間ありがとう



●カムカムクラブ会員募集！
4月から新3・4年生になる
みなさんへ！
カムカムクラブの申込みは、
4/1(土)～ 勝沼図書館カウンターで
受付が始まります！
みんなで楽しい活動をしましょう♪

上映会



読み聞かせ本
『あずきがゆ
ばあさんとら』
ベク ヒナ/絵
パク ユンギユ/文
かみや にじ/訳
借成社



カルタ大会の後は、第20期カムカムクラブの修了式です。今年カムカムクラブ20周年という記念の1年でした。iPadを使って活動をし
たり、外に出て撮影をしたりと、たくさんの「はじめて」がありました。感想発表では、ひとりひとりに印象に残った本と思い出に残った活動を発
表してもらいました。みんな、思い思いの発表をしてくれて嬉しかったです。修了証を館長から受け取り、20期オリジナルバッグのプレゼ
ントももらいました。プレゼント本は、トーマス先生とアニメーションをした絵本『Pancakes, Pancakes!』です。バッグの中には、10月にみんな
で撮影をした「日本ワイン140年史 甲州市構成文化財紹介動画」の完成したDVDも入っています！ おうちのひととじっくり見てください♪
いつもの年だったらこれで終わりだけど、なんと今回はみんなにプレゼントしたDVDの上映会も行います！ 家族の人も見に来てくれました。
いざはじまるとみんな真剣に見ていました。近くのメンバーとこそそそとお話したり、自分が写って話している映像を見るのが恥ずかしくて、
目を閉じているメンバーもいました♪ あっという間の1年でしたが、みんなとたくさん楽しい活動が出来ました！
これからも図書館に遊びに来てください！ 待っています♪

